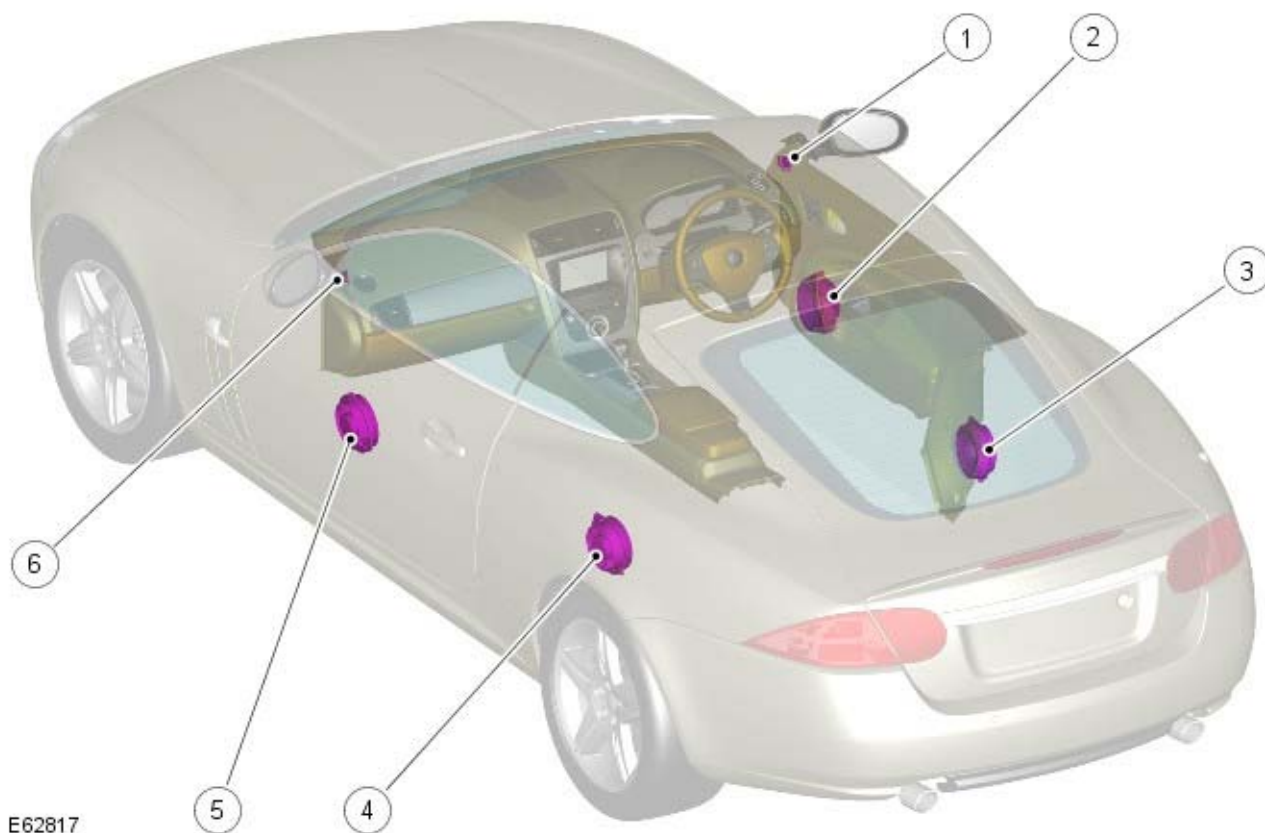


已发布: 11-五月-2011

扬声器 - 扬声器

说明和操作

COMPONENT LOCATION-STANDARD AUDIO SYSTEM (组件位置-标准音响系统)



项目	零件号	说明
1	-	右前中频扬声器
2	-	右前中/低频扬声器
3	-	右后中/低频扬声器
4	-	左后中/低频扬声器
5	-	左前中/低频扬声器
6	-	左前中频扬声器

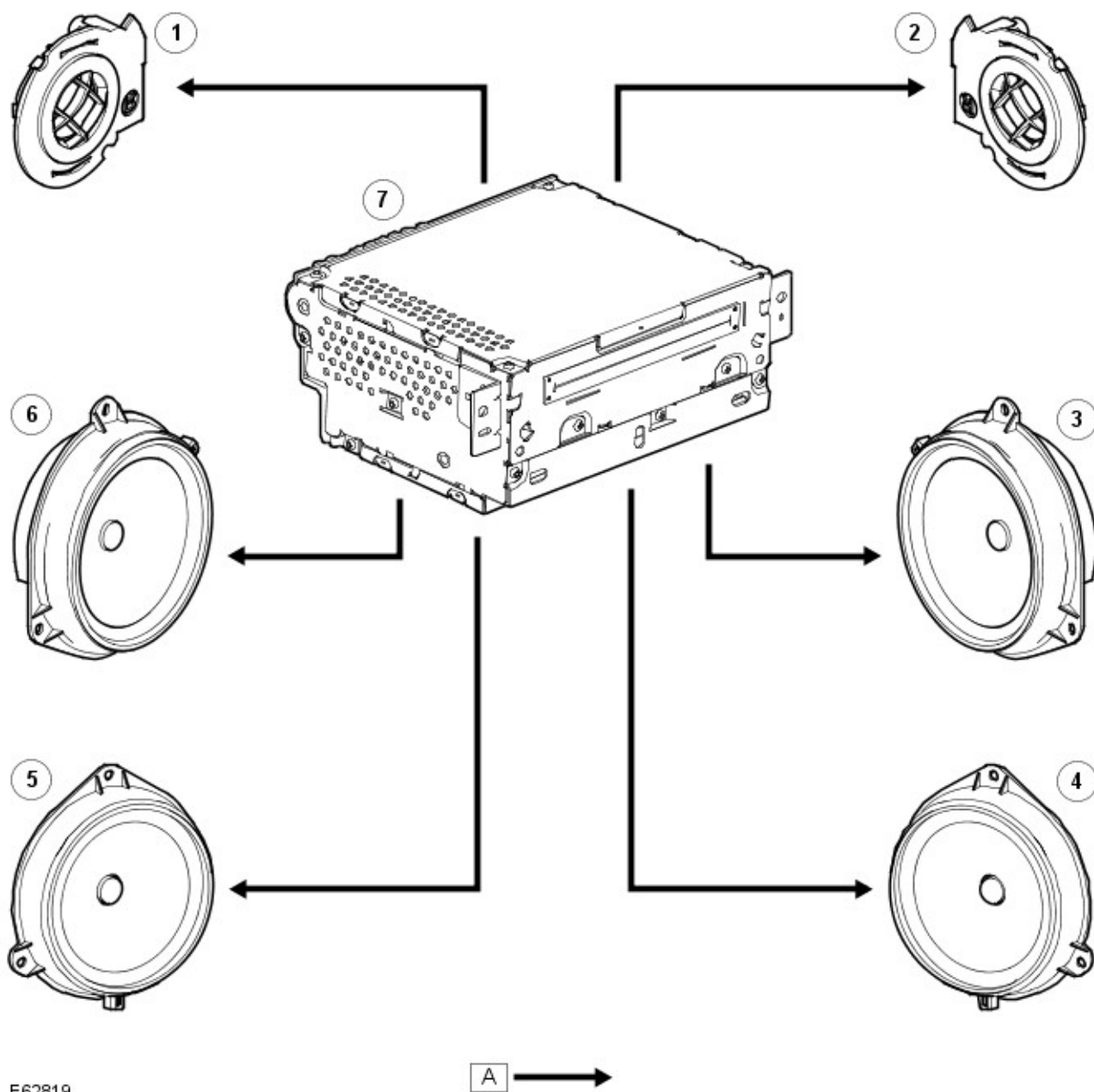
简介

标准扬声器系统包括6个扬声器, 由集成式音响模块内部放大器驱动。

CONTROL DIAGRAM-STANDARD AUDIO SYSTEM (控制图-标准音响系统)

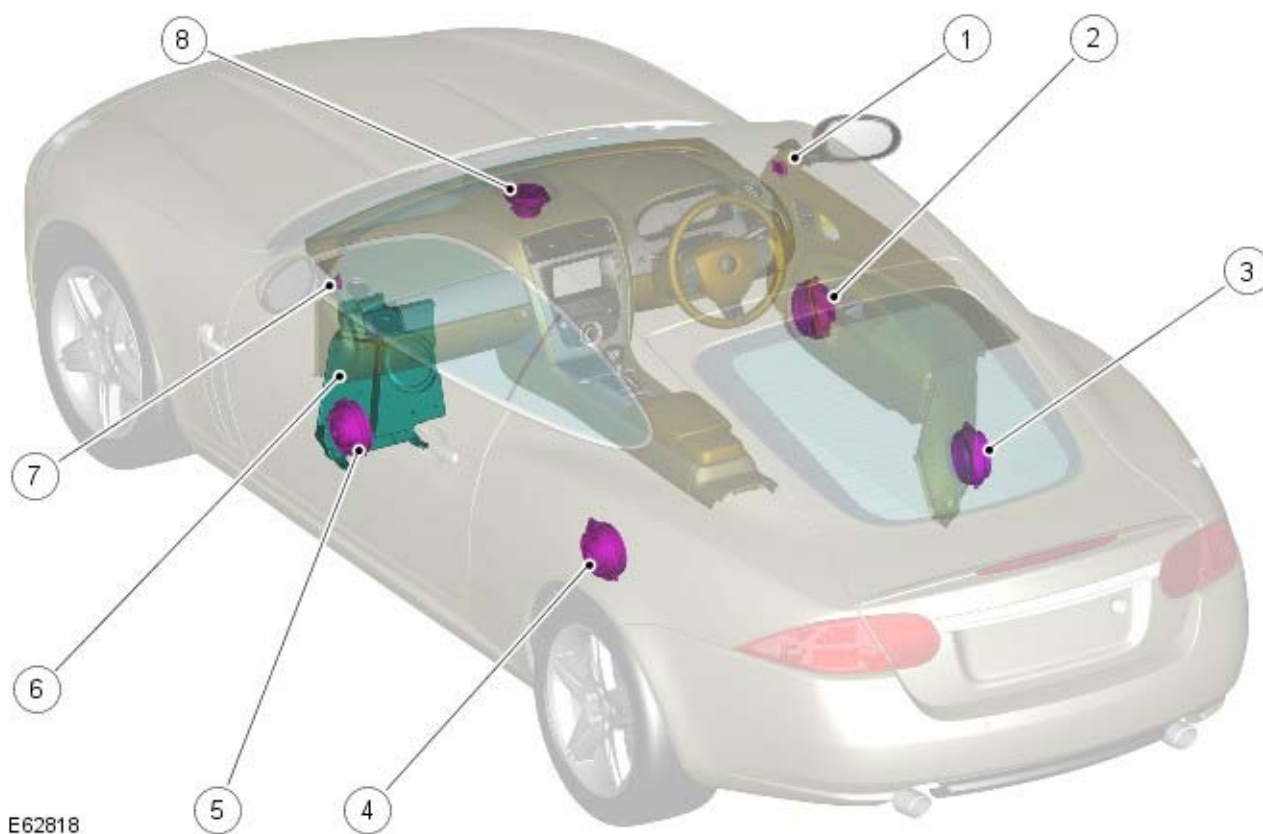
注意: A = 硬连接

www.car60.com



项目	零件号	说明
1	-	左前中频扬声器
2	-	右前中频扬声器
3	-	右前中/低频扬声器
4	-	右后中/低频扬声器
5	-	左后中/低频扬声器
6	-	左前中/低频扬声器
7	-	集成语音模块

COMPONENT LOCATION-PREMIUM AUDIO SYSTEM (组件位置-优质音响系统)



E62818

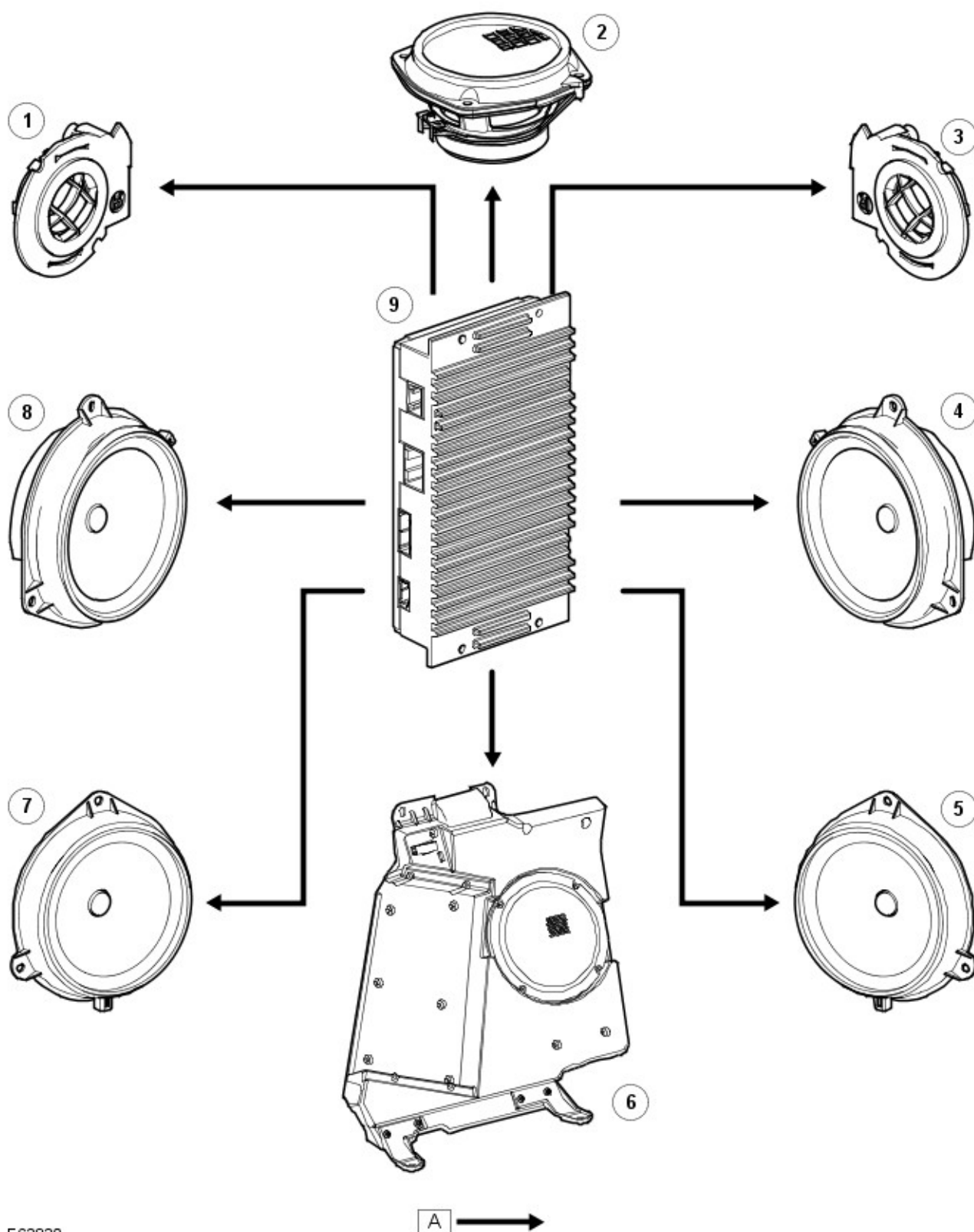
项目	零件号	说明
1	-	右前中频扬声器
2	-	右前中/低频扬声器
3	-	右后中/低频扬声器
4	-	左后中/低频扬声器
5	-	左前中/低频扬声器
6	-	超低音和功率放大器总成
7	-	左前中频扬声器
8	-	中置扬声器

简介

优质音响系统包括7个扬声器, 由Dolby Prologic II音响放大器驱动。 超低音扬声器位于乘员脚部空间, 在其外壳中的临时面板下方。 Dolby Prologic II放大器连至超低音扬声器外壳前部。

CONTROL DIAGRAM-PREMIUM AUDIO SYSTEM (控制图-优质音响系统)

注意: A = 硬连接



E62820

项目	零件号	说明
1	-	左前中频扬声器
2	-	中置扬声器
3	-	右前中频扬声器
4	-	右前中/低频扬声器
5	-	右后中/低频扬声器
6	-	超低音

7		左后中/低频扬声器
	8	- 左前中/低频扬声器
9		- 功率放大器